T.C.

BANDIRMA ONYEDİ EYLÜL ÜNİVERSİTESİ

Strateji Geliştirme Daire Başkanlığı



KURUMSAL MALİ DURUM VE BEKLENTİLER RAPORU 2025 Yılı

Temmuz 2025

Bandırma / Balıkesir

ÜST YÖNETİCİ SUNUŞU

Bandırma Onyedi Eylül Üniversitesi, ülkemizin yükseköğretim alanında hızla yükselen, saygın ve etkin kurumlarından biri olarak; nitelikli akademik kadrosu, kaliteli eğitim anlayışı ve bilimsel çalışmalara verdiği destek ile yerelden ulusala uzanan kalkınma hedeflerine katkı sunmaya devam etmektedir. Kuruluşundan bu yana kısa sürede önemli atılımlar gerçekleştiren Üniversitemiz; eğitim-öğretim, araştırma-geliştirme ve toplumsal katkı faaliyetleriyle bölgede öncü bir konuma ulaşmıştır.

Uluslararasılaşma yönünde belirlediği stratejik hedefler doğrultusunda ilerleyen Üniversitemiz, disiplinlerarası çalışmaları ve yenilikçi girişimleri teşvik etmektedir. Aynı zamanda, mevcut mali kaynakların rasyonel kullanımını gözeterek yatırımlarını planlı bir şekilde hayata geçirmektedir. Bu çerçevede Rektörlüğümüz, bütçeye ilişkin gelir-gider dengesi, finansman yapısı ve kaynak tahsis süreçlerini şeffaf bir anlayışla yönetmekte; kamuoyunu düzenli olarak bilgilendirmektedir. Harcama süreçlerinde tasarruf ilkeleriyle tam uyum içinde hareket edilmekte, mali disiplinden taviz verilmemektedir.

Üniversitemiz, hesap verebilirlik ve etkin kaynak yönetimini temel alan kurumsal yönetim yaklaşımı ile tüm idari süreçlerinde şeffaf ve katılımcı bir yönetim kültürünü

benimsemektedir. Mali kaynakların sürdürülebilirliği için verimlilik odaklı adımlar atılmakta, her harcama kamu yararı ilkesi doğrultusunda değerlendirilmektedir.

2025 yılı, Cumhuriyetimizin 102. yılı olması nedeniyle özel bir anlam taşımaktadır. Bu anlamlı yılda, "Türkiye Yüzyılı" vizyonu ve "Aile Yılı" temasına uygun olarak Üniversitemiz, eğitimden araştırmaya, yatırım planlamasından toplumsal sorumluluk projelerine kadar tüm faaliyetlerini bölgenin ve ülkenin ihtiyaçlarını göz önünde bulundurarak şekillendirmiştir. Kamu üniversitesi olmanın sorumluluğuyla hareket eden kurumumuz, yasal mevzuat çerçevesinde yıllık mali raporlarını düzenli olarak hazırlamakta ve paydaşlarıyla paylaşmaktadır. Bu süreçte, kamu zararına neden olabilecek her türlü uygulamadan kaçınılmakta; denetim ve iç kontrol sistemleri etkin biçimde işletilmektedir.

Son yıllarda yürütülen yatırımlar ve geliştirilen projelerle birlikte Üniversitemiz, Bandırma ve çevresine sosyal, ekonomik ve kültürel açıdan katma değer sağlayan çok sayıda hizmeti hayata geçirmiştir. Devam eden projelerle birlikte bu katkının daha da artacağı öngörülmektedir.

Strateji Geliştirme Daire Başkanlığımız tarafından hazırlanan **2025 Yılı Kurumsal Mali Durum ve Beklentiler Raporu**, Üniversitemizin mali görünümünü kapsamlı biçimde analiz etmekte ve geleceğe yönelik yol haritasının belirlenmesinde önemli bir başvuru kaynağı olarak değerlendirilmektedir. Rapor kapsamında; gelir ve gider kalemleri, yatırım ödenekleri, performans göstergeleri ve finansal istatistiklere yer verilmiş; yılın ilk altı aylık dönemi için ortaya çıkan sonuçlar ışığında ikinci yarı yıl için beklentiler ve hedefler ortaya konulmuştur.

Bu çerçevede, Üniversitemiz hem akademik hem de idari hizmetlerde kalitenin artırılması, kaynak çeşitliliğinin sağlanması ve merkezi bütçe yükünün azaltılması adına kararlı bir strateji izlemektedir.

5018 sayılı Kamu Mali Yönetimi ve Kontrol Kanunu'nun 30. maddesi kapsamında hazırlanan bu rapor; Bandırma Onyedi Eylül Üniversitesi'nin **2025 yılı Ocak–Haziran dönemine ait bütçe uygulama sonuçları** ile **Temmuz–Aralık dönemine ilişkin mali beklentilerini, hedeflerini ve faaliyetlerini** kamuoyunun ve ilgili paydaşların bilgisine sunmaktadır.

Prof. Dr. İsmail BOZ
Rektör

İÇİNDEKİLER

I – OCAK-HAZİRAN 2025 DÖNEMİ BÜTÇE UYGULAMA SONUÇLARI

A- Bütçe Giderleri

B- Bütçe Gelirleri

C- Finansman

II – OCAK-HAZİRAN 2025 DÖNEMİNDE YÜRÜTÜLEN FAALİYETLER

III–TEMMUZ-ARALIK 2025 DÖNEMİNE İLİŞKİN BEKLENTİLER VE HEDEFLER

IV-TEMMUZ-ARALIK 2025 DÖNEMİNDE YÜRÜTÜLECEK FAALİYETLER

EKLER

1. Bütçe Gelirlerinin Gelişimi Tablosu
2. Bütçe Giderlerinin Gelişimi Tablosu
3. Program Sınıflandırmasına Göre Bütçe Giderlerinin Gelişimi Tablosu

2025 YILI KURUMSAL MALİ DURUM VE BEKLENTİLER RAPORU

7535 sayılı 2025 Yılı Merkezi Yönetim Bütçe Kanunu, 31.12.2024 tarih ve 32769 sayılı mükerrer Resmi Gazete ’de yayımlanmış ve 01.01.2025 tarihi itibariyle yürürlüğe girmiştir. Üniversitemize 2025 Yılı Merkezi Yönetim Bütçe Kanunu ile tahsis edilen başlangıç ödeneği 2024 yılına göre %38,91 artışla, 1.499.089.000-TL olarak belirlenmiştir.

Üniversitemiz, 2025 yılı ocak-haziran döneminde 638.624.654,00 TL Merkezi Yönetim Bütçesine Dâhil İdarelerden Alınan Bağış ve Yardımlar, 24.636.690,99 TL Teşebbüs ve Mülkiyet Gelirleri, 3.908,074,34 TL Diğer Gelirler kaleminden toplamda 667.169.419,33 TL gelir elde etmiştir. Bütçe gelirlerinde 2024 yılının 1. altı ayına göre %19,44’lük bir artış gerçekleşmiştir.

I- OCAK-HAZİRAN 2025 DÖNEMİ BÜTÇE UYGULAMA SONUÇLARI

A- BÜTÇE GİDERLERİ

2025 yılı bütçe gider kalemleri incelendiğinde; Ocak-Haziran döneminde bir önceki yılın aynı dönemine göre ***(2024-Harcama/Gerçekleşme toplamı) (2025-Harcama/KBÖ)***; Personel Giderlerinde %3,64; Sosyal Güvenlik Kurumlarına Devlet Primi Giderlerinde %2,80; artış görülmüştür. Mal ve Hizmet Alım Giderlerinde ise- %8,98 azalma gerçekleşmiştir. Cari Transferlerde %21,27 ve Sermaye Giderlerinde %0,63’lük bir artış görülmektedir.

Tablo 1- Ekonomik Sınıflandırma Düzeyinde 2024 Gerçekleşme-2025 KBÖ Kıyaslamalı Tablo

EKONOMİK	2024 GERÇEKLEŞME TOPLAMI	2025 BAŞLANGIÇ ÖDENEĞİ	ÖDENEKLERİN BÜTÇE İÇERİSİNDEKİ ORANI	OCAK-HAZİRAN GERÇEKLEŞME TOPLAMI		ARTIŞ ORANI * (%)	OCAK-HAZİRAN GERÇEK. ORANI ** (%)		DEĞİŞİM	2025 YILSONU GERÇEKLEŞME TAHMİNİ
				2024	2025		2024	2025		
BÜTÇE GİDERLERİ TOPLAMI	1,176,330,085	1,499,089,000	100%	546,515,256	728,855,682	33.36	46.46	48.62	2.16	1,496,077,757
01 - PERSONEL GİDERLERİ	736,704,531	952,883,000	63.56%	351,716,949	489,596,388	39.20	47.74	51.38	3.64	979,247,988
02 - SOSYAL GÜVENLİK KURUM. DEVLET PRİMİ GİD.	86,148,412	113,010,000	7.54%	42,074,990	58,361,434	38.71	48.84	51.64	2.80	116,722,870
03 - MAL VE HİZMET ALIM GİDERLERİ	78,645,742	131,345,000	8.76%	33,735,291	44,539,741	32.03	42.90	33.91	-8.98	113,304,000
05 - CARİ TRANSFERLER	21,268,103	18,851,000	1.26%	9,747,124	12,649,008	29.77	45.83	67.10	21.27	19,976,000
06 - SERMAYE GİDERLERİ	253,563,297	283,000,000	18.88%	109,240,903	123,709,110	13.24	43.08	43.71	0.63	266,826,899

1) Gider Türleri İtibariyle 2024 Yılı Gerçekleşme Toplamı ve 2025 Yılı Bütçe Ödeneklerinin Karşılaştırması

Üniversitemizin, 2024 yılı bütçe gerçekleşme rakamları ve 2025 yılı başlangıç bütçe ödeneklerinin gider türleri itibariyle karşılaştırması aşağıdaki grafikte gösterilmiştir.

Grafik 1- Bütçe Giderleri

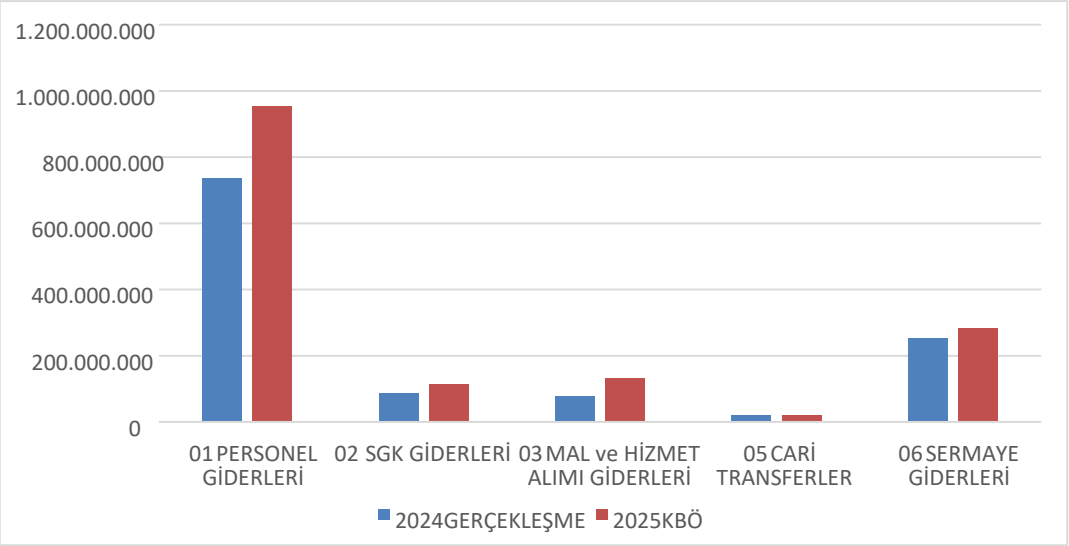

2025 mali yılında, Üniversitemiz bütçesinde giderlerde kullanılmak üzere toplam 1.499.089.000,00 TL ödenek öngörülmüştür. 2024 yılı bütçesi başlangıç ödeneklerine göre %27 düzeyinde bir artış söz konusudur.

Grafik-2'de görüleceği üzere, ekonomik sınıflandırmaya göre ödenek kalemleri içinde en büyük payı %63,56 ile Personel Giderleri oluşturmakta, ardından %18,88 ile Sermaye Giderleri ve %8,76 ile Mal ve Hizmet Alımı Giderleri gelmektedir.

Grafik 2- 2025 Yılı Bütçe Ödeneklerinin Dağılımı

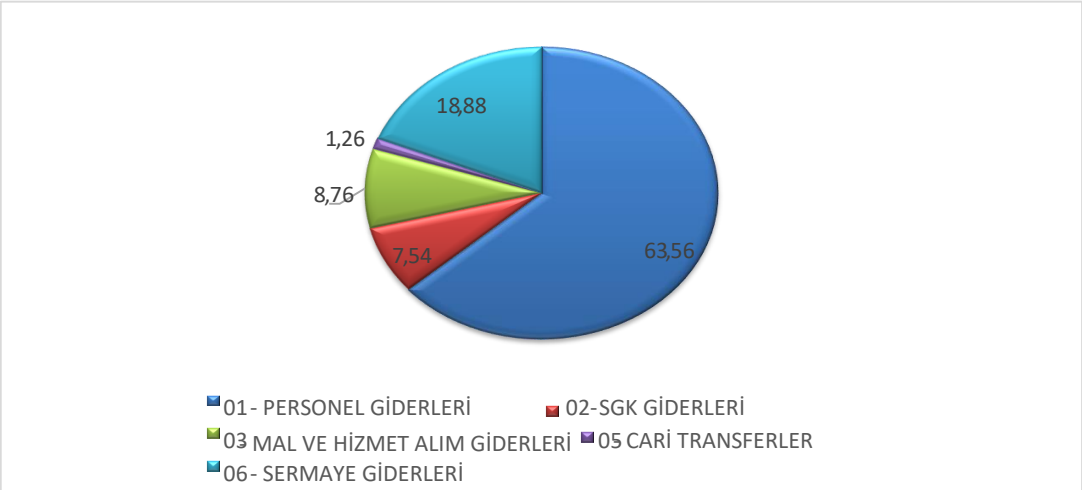

2- Ekonomik Sınıflandırmaya Göre Ocak-Haziran Dönemi Gerçekleşme Tutarları

2025 yılı haziran ayı sonu itibariyle bütçe giderleri toplamı 728.855.682,00 TL olarak gerçekleşmiştir. Öngörülen bütçenin kullanım oranı %48,62 olmuştur. 2024 yılında ise aynı

dönemde bütçe giderleri toplamı 546.515.256,00-TL olarak gerçekleşmiş olup kullanım oranı %46,46 olmuştur.

Grafik 3- Ekonomik Sınıflandırmaya Göre Ocak-Haziran Dönemi Gerçekleşme Tutarları

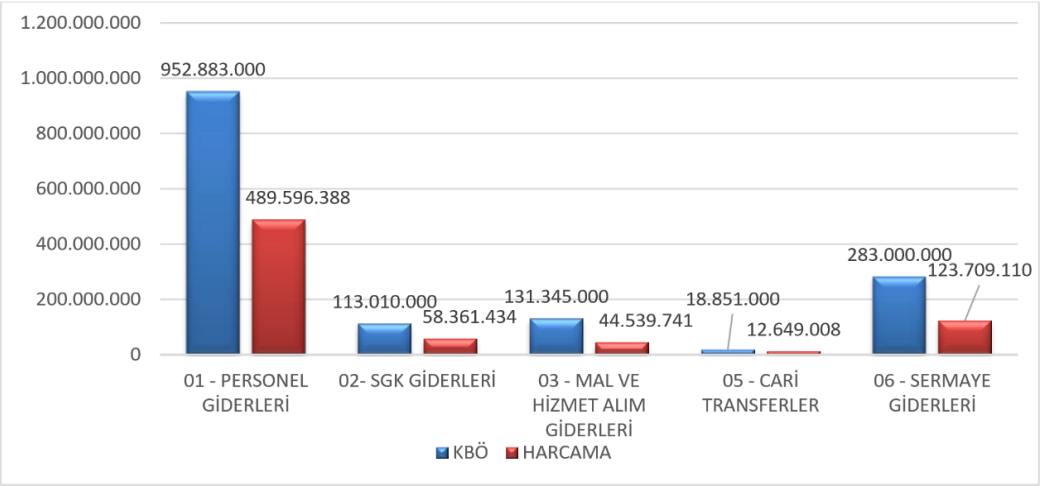

İlk altı ayın sonuçları kıyaslandığında, 2025 yılında 2024 yılına oranla toplam giderlerde %33 oranında bir artış olduğu gözlenmektedir. Bu dönemde Sermaye Giderleri, Cari Transferler, Personel Giderleri ve Sosyal Güvenlik Kurumlarına Devlet Primi Giderleri kalemlerinde artış görülmektedir. Mal ve hizmet alım giderlerinde ise azalma gerçekleşmiştir.

3- Ekonomik Sınıflandırmaya Göre 2025 Ocak-Haziran Dönemi Gider Gerçekleşmeleri

2025 Ocak-Haziran dönemi gider gerçekleşmeleri incelendiğinde; Personel Giderleri payının %67,17; Sosyal Güvenlik Kurumlarına Devlet Primi Giderleri payının %8,01; Mal ve Hizmet Alım Giderleri payının %6,11; Sermaye Giderleri payının %16,97 ve Cari Transferler payının %1,74 olarak gerçekleştiği görülmektedir.

Grafik 4 2025 Yılı Ocak-Haziran Dönemi Bütçe Giderleri Oransal Dağılım

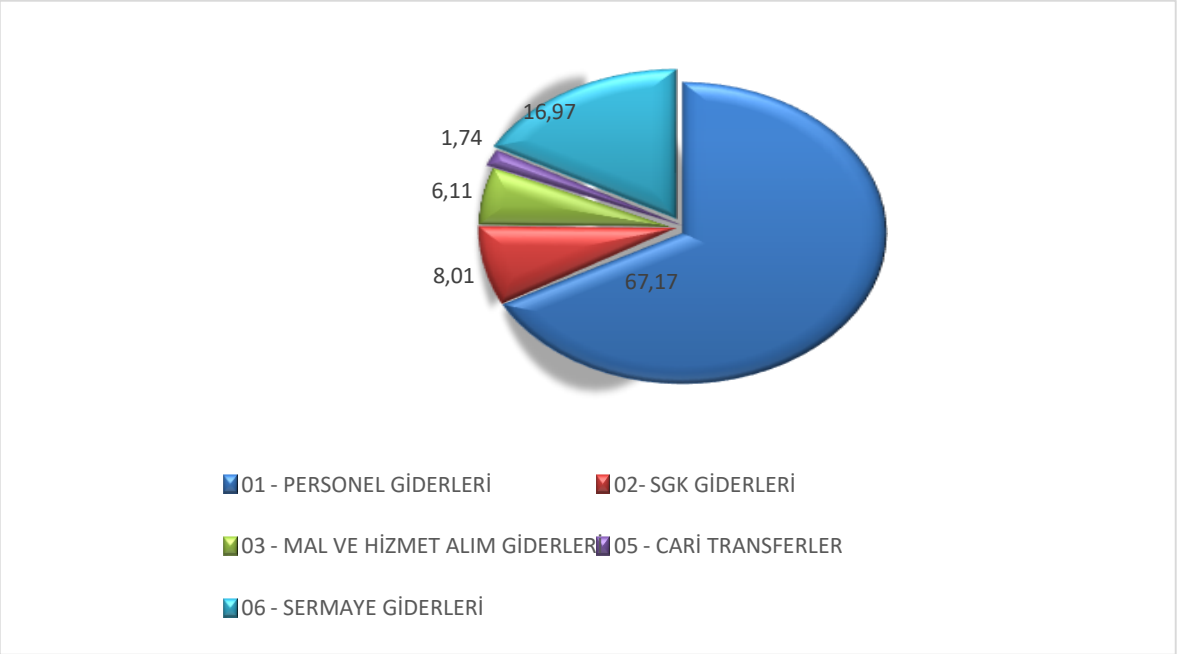

Grafik 5 Ekonomik Sınıflandırmaya Göre 2025 Ocak-Haziran Dönemi Gerçekleşme Tutarları (Milyon TL

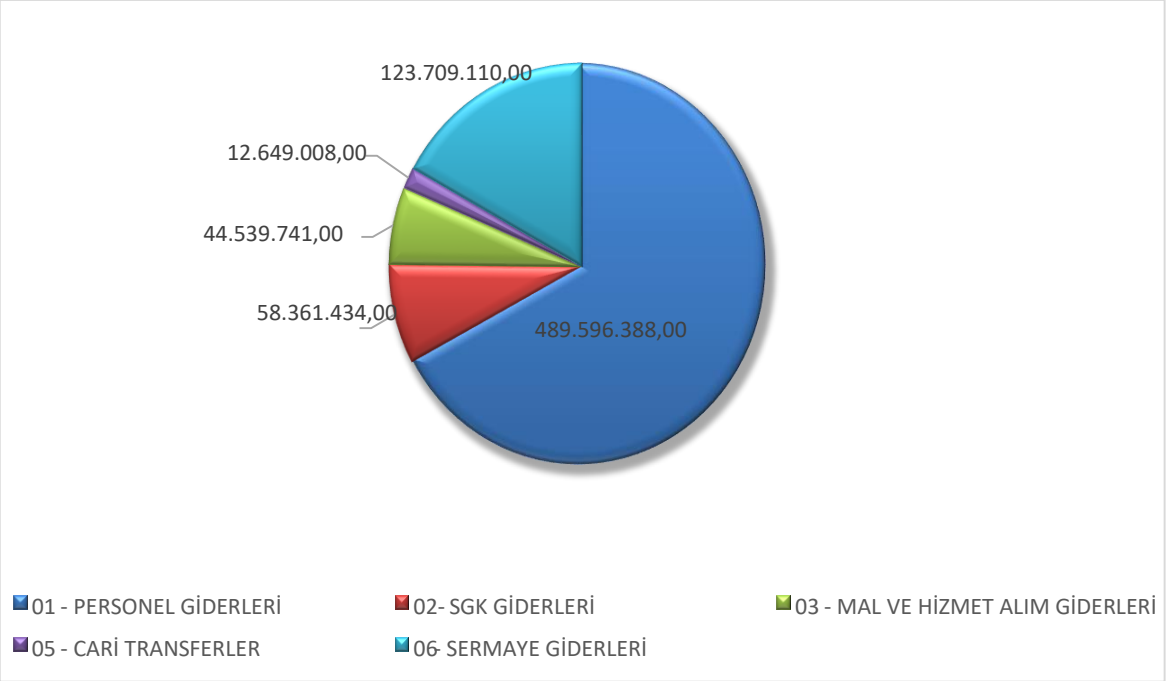

4) Gider Türlerinin Gelişimi

a) Personel Giderleri: Bir önceki yılın Ocak-Haziran döneminde 351.716.949,00-TL olan bütçe gerçekleşmesi, 2025 yılında aynı dönemde 489.595.388,00-TL olmuştur. Artış oranının %39,20 olduğu görülmektedir. Söz konusu artış, akademik ve idari personel ücretlerinde yapılan iyileştirmelerden kaynaklanmaktadır.

Grafik 6 Aylık Bazda Personel Giderinin Bir Önceki Yılın Aynı Ayına Oranla Değişimi

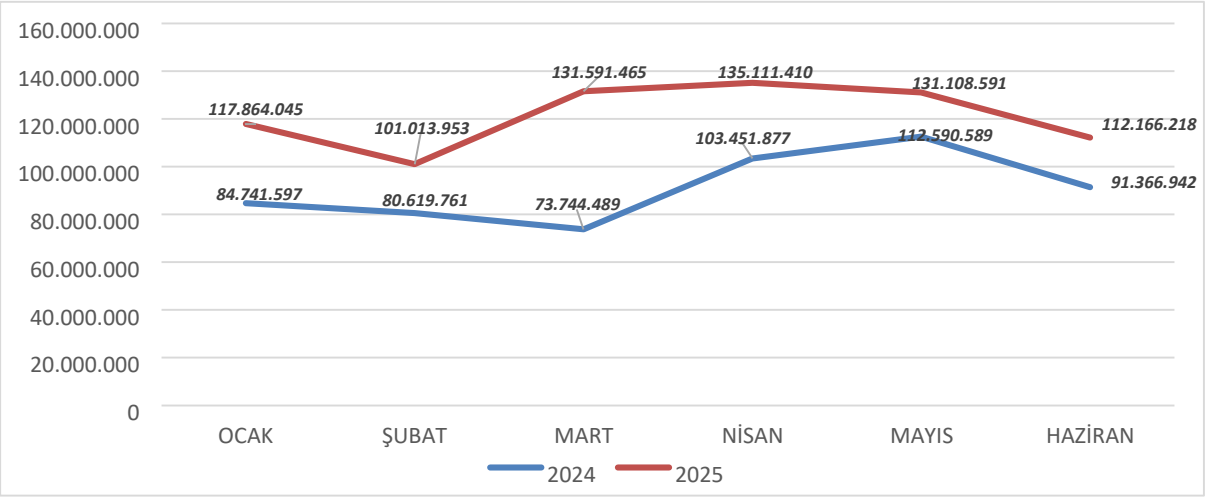

b) Sosyal Güvenlik Kurumlarına Devlet Primi Giderleri:

Bir önceki yılın Ocak-Haziran döneminde 42.074.990,00-TL olan gerçekleşme, 2025 yılında aynı dönemde 58.361.434,00-TL olmuştur. Artış oranı %38,71 olarak gerçekleşmiştir. Söz konusu artışlar, personel ücretlerindeki artış nedeniyle emekli keseneklerine esas matrahta meydana gelen artışlardır.

Grafik 7 Aylık Bazda SGK Giderinin Bir Önceki Yılın Aynı Ayına Oranla Değişimi

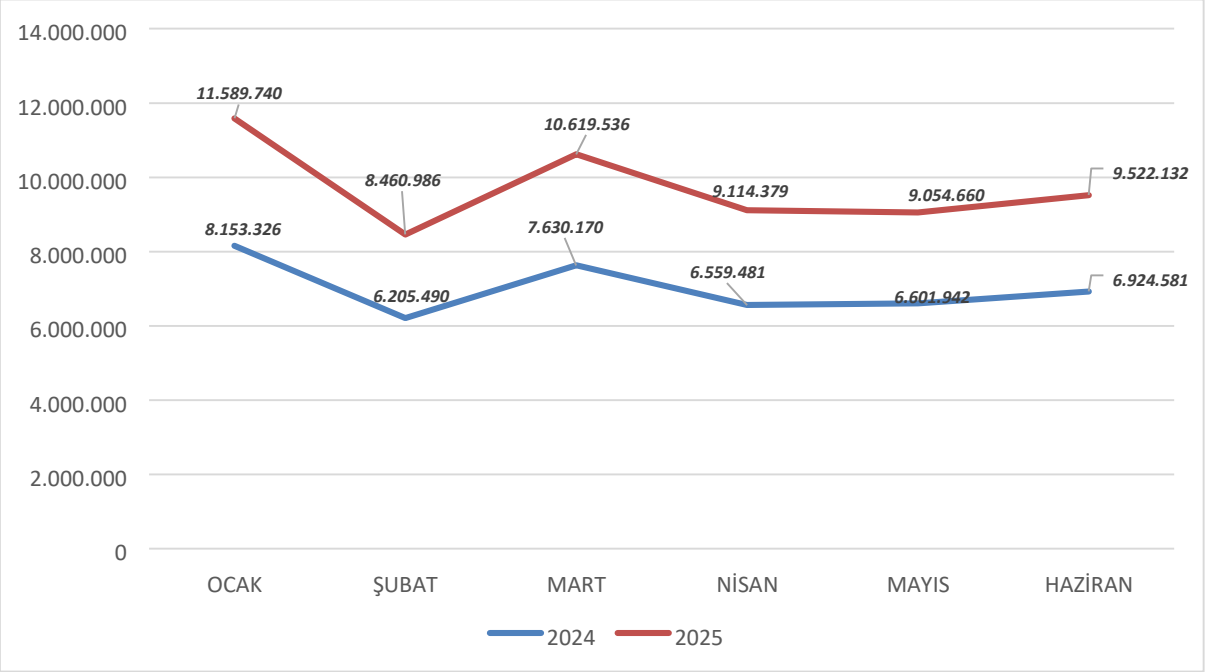

c) ***Mal ve Hizmet Alım Giderleri:***

2024 Ocak-Haziran döneminde 33.735.291,00-TL olan bütçe gerçekleşmesi, 2025 yılında aynı dönemde 44.539.741,00-TL olmuştur. 2024 yılının aynı dönemine kıyasla %32,03 artış gözlenmektedir. Cari yılda mal ve hizmet alım giderlerinde görülen artış piyasa fiyatı yükselişleri ile ilişkili olup Tablo-1 de oransal olarak reelde enflasyondan arındırılmış hesaplamada %8.98 azalma söz konusudur.

Grafik 8-AYLIK BAZDA MAL ve HİZMET ALIMI GİDERİNİN BİR ÖNCEKİ YILIN AYNI AYINA ORANLA DEĞİŞİMİ

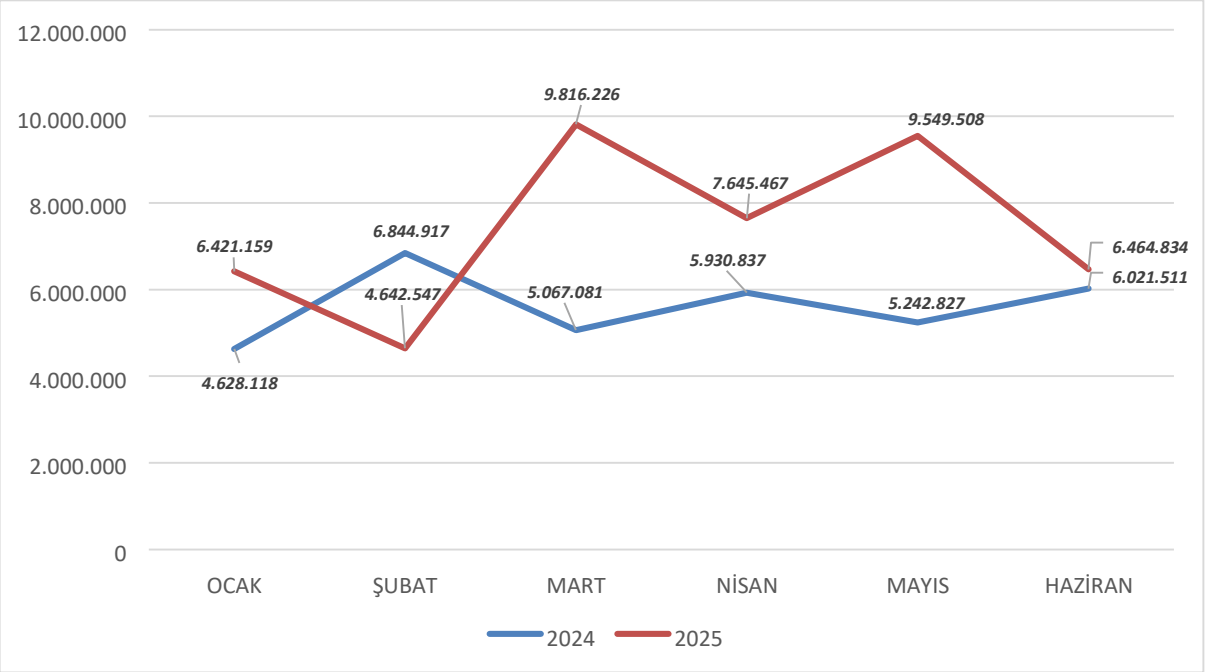

d) <u>Cari Transferler</u>:

Bir önceki yılın Ocak-Haziran döneminde 9.747.124,00-TL olarak gerçekleşen cari transferler kalemi, 2025 yılında aynı dönemde 12.649.008,00-TL olmuştur. Sosyal Güvenlik Kurumu'na aktarılmak üzere Üniversitemiz 2025 Yılı Bütçesi 05.1 Görevlendirme Giderleri harcama kaleminde, 2024 Yılı Bütçesine göre daha fazla ödenek tahsis edilmiş ve harcama gerçekleşmiştir. 05.03-Kar Amacı Gütmeyen Kuruluşlara Yapılan Transferler tertibinde ise geçen yıla oranla kayda değer bir artış olmamıştır.

Grafik 9 AYLIK BAZDA CARİ TRANSFERLER GİDERİNİN BİR ÖNCEKİ YILIN AYNI AYINA ORANLA DEĞİŞİMİ

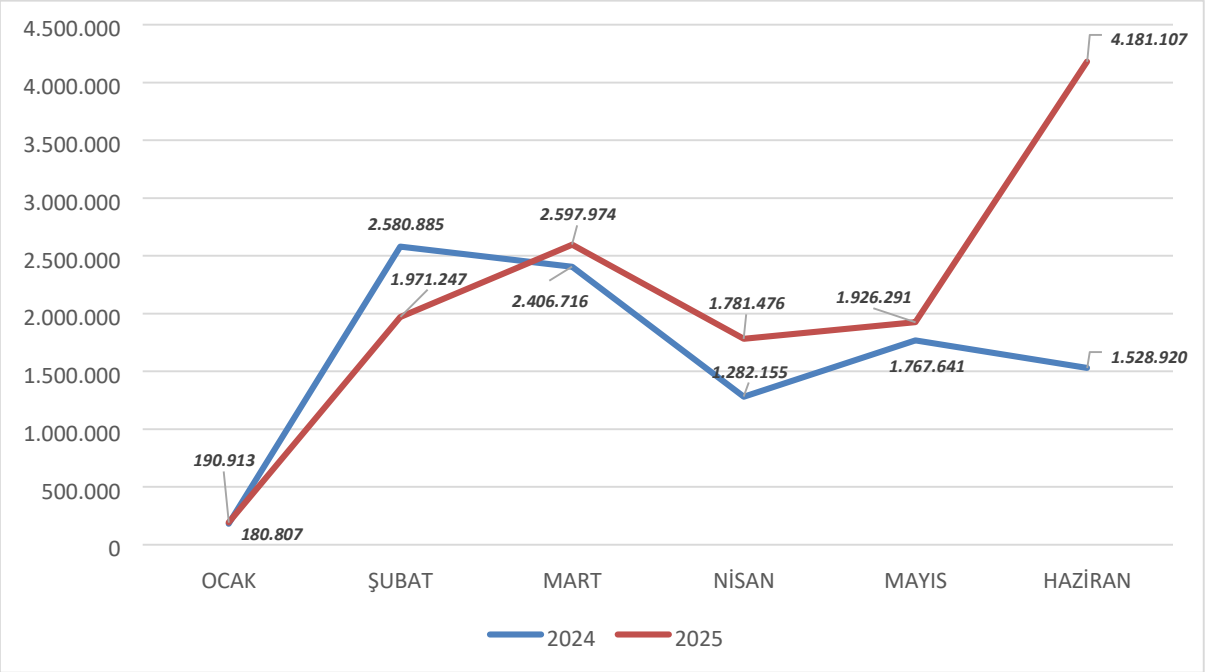

e) <u>Sermaye Giderleri</u>:

Bir önceki yılın Ocak-Haziran döneminde 109.240.903,00-TL olan gerçekleşme, 2025 yılında aynı döneminde 123.709.110,00-TL olmuştur. Üniversitemiz 2025 Yılı Yatırım Programı'nda yer alan proje ödeneklerinin etkin ve verimli kullanımı için iş programları yakından takip edilmektedir.

Grafik 10 AYLIK BAZDA SERMAYE GİDERİNİN BİR ÖNCEKİ YILIN AYNI AYINA ORANLA DEĞİŞİMİ

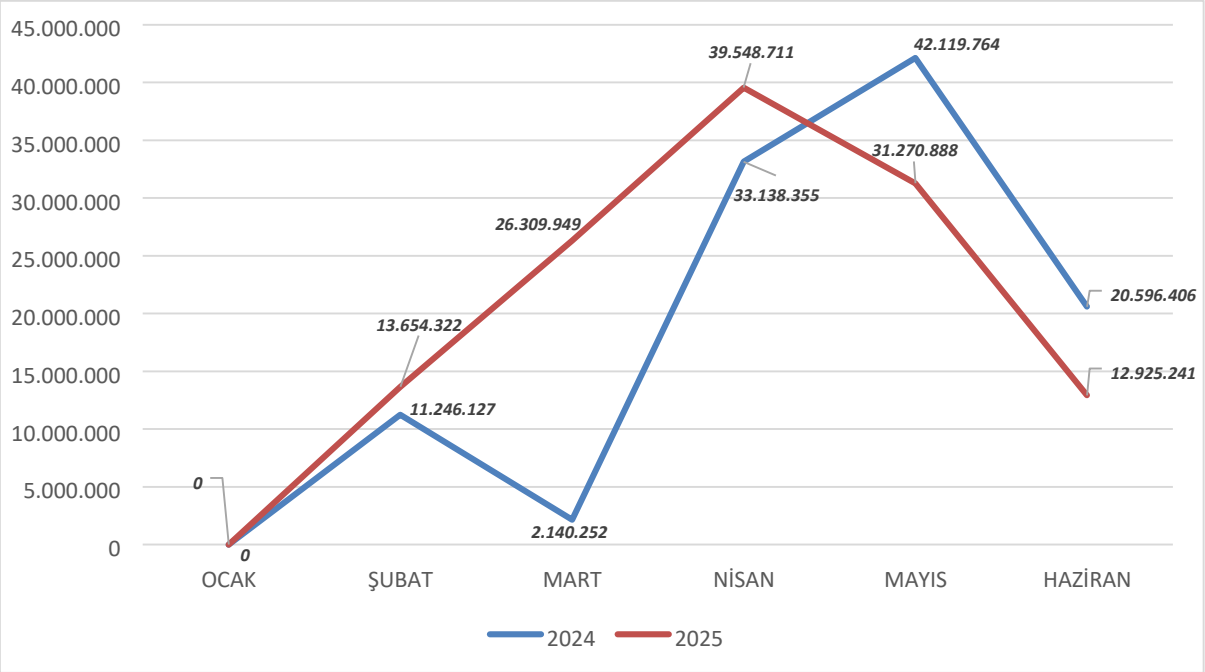

B. BÜTÇE GELİRLERİ:

Üniversitemiz, 2025 yılı Ocak-Haziran döneminde 638.624.654,00-TL Merkezi Yönetim Bütçesine Dâhil İdarelerden Alınan Bağış ve Yardımlar, 24.636.690,99-TL Teşebbüs ve Mülkiyet Gelirleri, 3.908,074,34 TL Diğer Gelirler kaleminden toplamda 667.169.419,33 TL gelir elde etmiştir. Bütçe gelirlerinde 2024 yılının 1.altı ayına göre %19,44'lük bir artış gerçekleşmiştir.

Söz konusu artış, Merkezi Yönetim Bütçesine Dâhil İdarelerden Alınan Bağış ve Yardımlar ile Teşebbüs ve Mülkiyet Gelirlerinde görülen artışlardan kaynaklanmaktadır. Bu bağlamda; cari ve sermaye nitelikli hazine yardımları, öğrenim harçları ve kira gelirlerinde artışlar gerçekleşmiştir. 2021-2025 yılları için Üniversitemiz Bütçe Gelirlerinin değişimi aşağıda gösterilmektedir.

Grafik 11 YILLARA GÖRE BÜTÇE GELİRLERİ

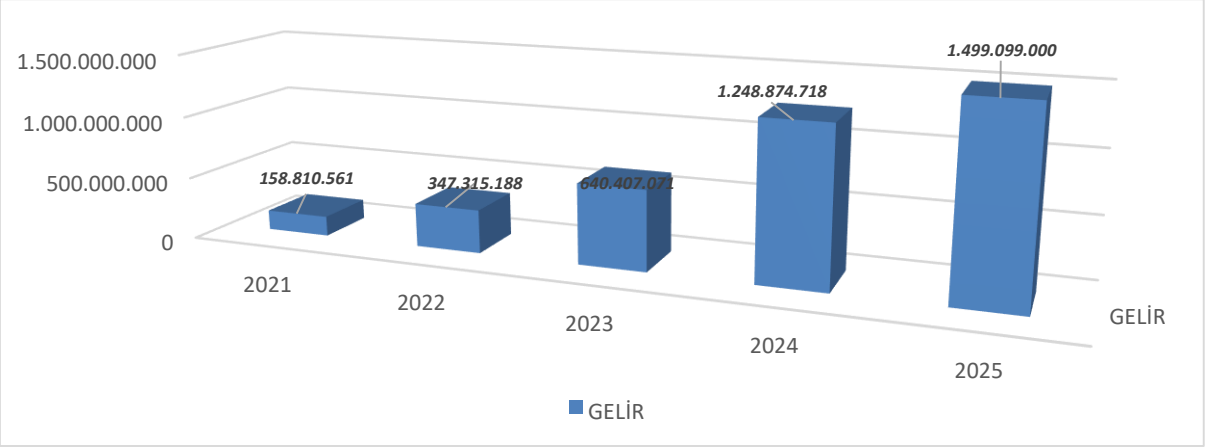

1) Ekonomik Sınıflandırmaya Göre Bütçe Gelirlerinin Gelişimi:

Üniversitemiz bütçe gelirleri 2024 yılı Ocak-Haziran döneminde 558.585.370,63-TL seviyesinde gerçekleşmiş iken, 2025 yılı Ocak-Haziran döneminde %30'luk bir yükselişle 728.855.681,94-TL olarak gerçekleşmiştir. 2024 yılı Ocak-Haziran dönemi gerçekleşmesi yıllık gerçekleşmenin %47'si olurken, 2025 yılının aynı döneminde ise tahsis edilen bütçe tutarının %49'u oranında gerçekleşmiştir. 2024-2025 yılları Ocak-Haziran bütçe gelir gerçekleşmelerine Tablo-2'de yer verilmiştir.

Tablo 2 BÜTÇE GELİRLERİNİN BİR ÖNCEKİ YIL GERÇEKLEŞME RAKAMLARI İLE KARŞILAŞTIRMASI

EKONOMİK	2024 GERÇEKLEŞME TOPLAMI	2025 BAŞLANGIÇ ÖDENEĞİ	OCAK-HAZİRAN GERÇEKLEŞME TOPLAMI		ARTIŞ ORANI * (%)	OCAK-HAZİRAN GERÇEK. ORANI ** (%)	
			2024	2025		2024	2025
BÜTÇE GELİRLERİ TOPLAMI	**1,248,874,719**	**1,499,089,000**	**558,529,208**	**667,128,420**	**19.44**	**44.72**	**44.50**
03 - Teşebbüs ve Mülkiyet Gelirleri	**47,999,004**	**24,000,000**	**20,218,289**	**24,596,691**	**21.66**	**42.12**	**102.49**
03.1 - Mal ve Hizmet Satış Gelirleri	44,213,253	23,500,000	18,604,950	22,583,739	21.39	42.08	96.10
03.6 - Kira Gelirleri	3,785,751	500,000	1,613,339	2,012,952	24.77	42.62	402.59
04 - Alınan Bağış ve Yardımlar ile Özel Gelirler	**1,181,251,000**	**1,460,059,000**	**536,454,000**	**638,624,654**	**19.05**	**45.41**	**43.74**
04.2 - Merkezi Yönetim Bütçesine Dahil İdarelerden Alınan Bağış ve Yardımlar	1,180,963,000	1,460,059,000	536,260,000	636,463,000	18.69	45.41	43.59
04.4 - Kurumlardan ve Kişilerden Alınan Bağış ve Yardımlar	0	0	50,000	750,000	1,400.00	0.00	0.00
04.5 - Proje Yardımları	288,000	0	144,000	1,411,654	880.32	50.00	0.00
05 - Diğer Gelirler	**19,624,714**	**15,030,000**	**1,856,919**	**3,907,074**	**110.41**	**9.46**	**26.00**
05.1 - Faiz Gelirleri	135,773	0	132,930	30,486	-77.07	97.91	0.00
05.2 - Kişi ve Kurumlardan Alınan Paylar	416,957	30,000	165,885	254,090	53.17	39.78	846.97
05.3 - Para Cezaları	89,412	0	84,197	102,750	22.04	94.17	0.00
05.9 - Diğer Çeşitli Gelirler	18,982,573	15,000,000	1,473,908	3,519,748	138.80	7.76	23.46

Üniversitemiz bütçe gelir kalemlerinin 2024-2025 Ocak-Haziran dönemlerinde gerçekleşme rakamlarına bakıldığında;

Grafik 12 2024-2025 OCAK-HAZİRAN DÖNEMİ GELİR GERÇEKLEŞME RAKAMLARI

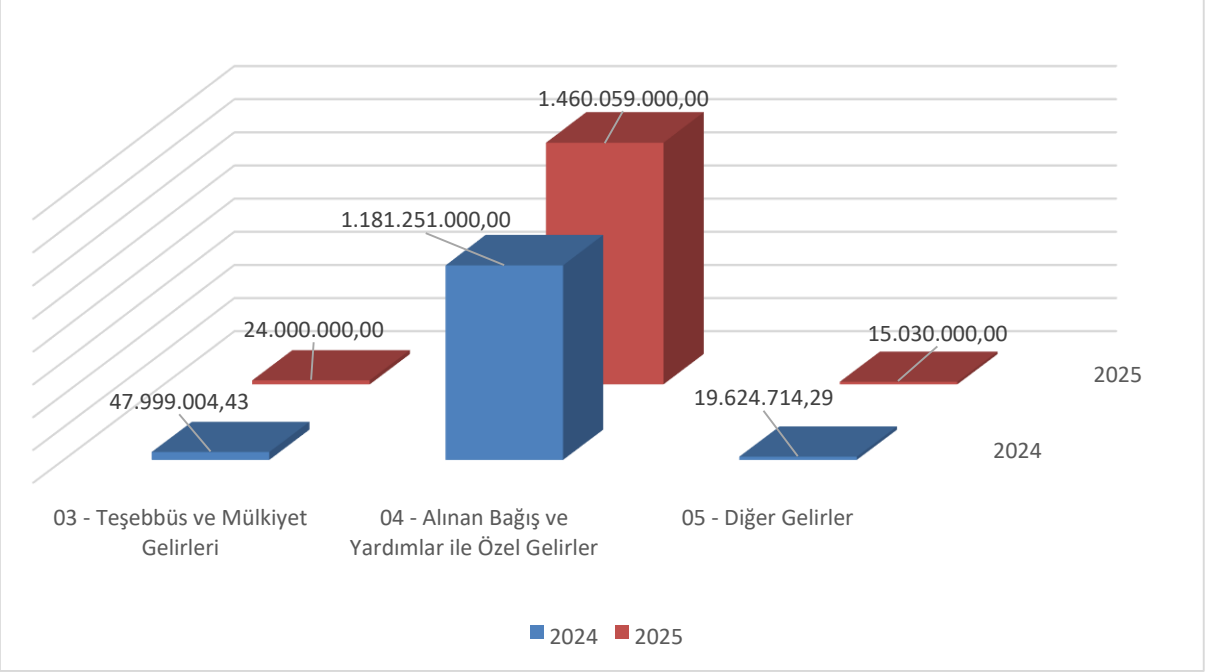

Bütçe Gelir Kalemlerinin Bütçe Gelir Gerçekleşmeleri İçinde Dağılımı

Tablo 3 EKONOMİK SINIFLANDIRMA DÜZEYİNDE GEÇEN YILIN AYNI DÖNEMDE(OCAK-HAZİRAN) BÜTÇE GELİRLERİ

Ekonomik Bazda 2024-2025 Ocak-Haziran Dönemi Bütçe Gelirleri Tahmin-Gerçekleşme ve Artış Oranları						
Açıklama	2024 Gelir Tahmini	2024 Haziran Sonu Gerçekleşme (2)	2025 Gelir Tahmini	2025 Haziran Sonu Gerçekleşme (1)	2025 Gerçekleşme Oranı (%)	Artış Oranı (1/2) (%)
Teşebbüs ve Mülkiyet Gelirleri	13,600,000	20,218,289	24,000,000	24,596,691	102.49%	1.22
Alınan Bağış ve Yardımlar ile Öz. Gel.	1,055,292,000	536,454,000	1,460,059,000	638,624,654	43.74%	1.19
Diğer Gelirler	10,270,000	1,856,919	15,030,000	3,907,074	26.00%	2.10
TOPLAM:	1,079,162,000	558,529,208	1,499,089,000	667,128,420	44.50%	1.19

Bütçe gelirlerinde 2025 yılı Ocak-Haziran döneminde bir önceki yılın aynı dönemine göre Teşebbüs ve Mülkiyet Gelirleri geçen yılın aynı ayına oranla %1,22 artış, Alınan Bağış ve Yardımlar %1,19 a, Diğer Gelirlerde ise %2,10 artış göstermiştir.

2025 yılı Ocak-Haziran döneminde bütçe gelir kalemlerinin toplam bütçe gelir gerçekleşmeleri incelendiğinde 638,624,654 TL ile en büyük oranın %97 ile "Alınan Bağış ve Yardımlar ile Özel Gelirler" kaleminde olduğu, " Teşebbüs ve Mülkiyet Gelirleri" ile “Diğer Gelirler” kalemlerinin toplamının %3 düzeyinde gerçekleştiği görülmektedir.

Öz Gelir Hazine Yardımı Gerçekleşmeleri:

Grafik 14 OCAK-HAZİRAN DÖNEMİ BÜTÇE GELİRLERİNİN YILLARA GÖRE DAĞILIMI

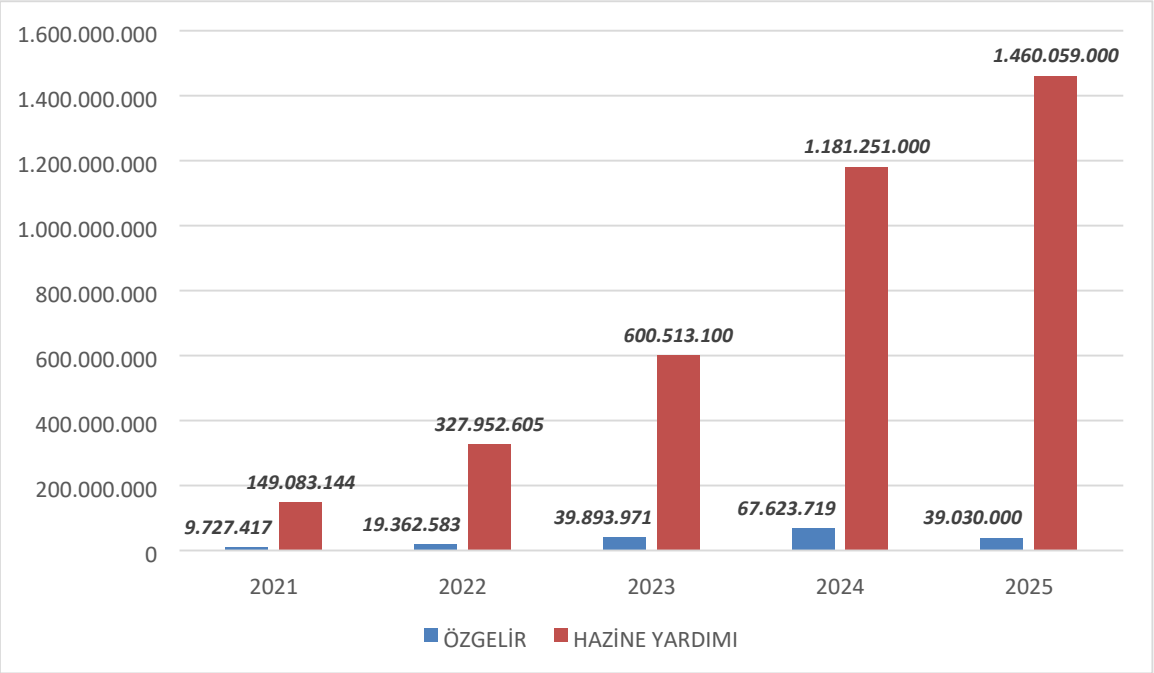

Bütçe Gelirlerinin Bütçe Giderleriyle Karşılaştırılması:

Grafik 15 2021-2025 OCAK-HAZİRAN DÖNEMİ GELİR-GİDER BÜTÇESİ

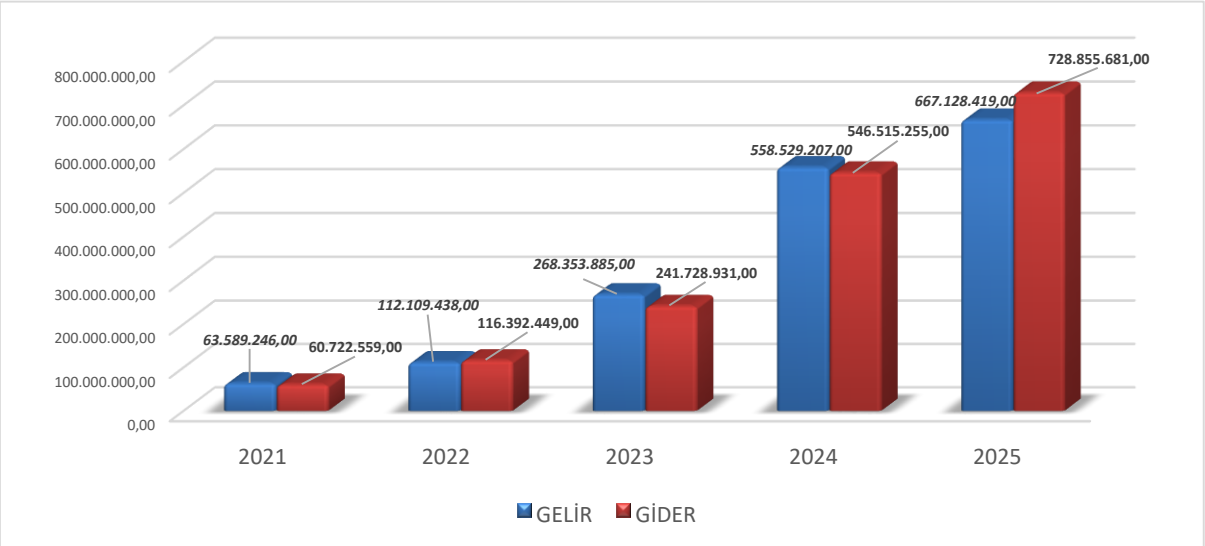

Yukarıdaki tabloda yıllara göre bütçe gelirlerinin bütçe giderlerini karşılama rakamları gösterilmiştir. 2021-2025 yılları itibariyle gelir-gider dengesinin birbirine yakın olduğu görülmektedir.

C. FİNANSMAN

Ocak-Haziran 2025 döneminde, elde edilen **667,128,419,00**-TL bütçe gelirine karşılık, **728.855.681,00**-TL bütçe gideri gerçekleşmiştir. Bütçe giderleri ile bütçe gelirleri arasındaki farkın temel nedeni bazı bütçe giderlerinin net finansmandan karşılanmasıdır. Bunun yanı sıra Üniversitemize henüz tahakkuk ettirilmemiş olan hazine yardımları bulunmakta olup, yılsonuna kadar bu yardımların Üniversitemize gönderilmesi beklenmektedir.

II. OCAK-HAZİRAN 2025 DÖNEMİNDE YÜRÜTÜLEN FAALİYETLER

EĞİTİM /YÜKSEKÖĞRETİM SEKTÖRÜNDE YÜRÜTÜLEN PROJELER

Üniversitemize eğitim sektörü kapsamında 2025 program yılı ödeneği olarak 233.000.000,00- TL ödenek tahsis edilmiştir.

30.06.2025 tarihine itibariyle, 2025 yılı program yılı ödenek tutarlarına ek olarak, net finansman karşılığı olmak üzere 3.826.899,00-TL ödenek ekleme gerçekleştirilmiştir.

Toplam ödenek tutarı 236.826.899,00-TL, harcama tutarı ise 88.953.961,13-TL olarak gerçekleşmiştir.

Tablo 4 2025 YILI YATIRIM PROGRAMI İCMALİ

SEKTÖR	ALT SEKTÖR	PROJE NO	PROJE ADI	AÇIKLAMA	EKO KOD	KARAKTERİSTİK		BAŞLAMA BİTİŞ YILI	PROJE TUTARI	2025 BÜTÇE ÖDENEĞİ
Eğitim	Beden Eğitimi Ve Spor	2025H05-259128	Açık ve Kapalı Spor Tesisleri			Bakım Onarım, Makine-Teçh...		2025-2025	3,000,000.00	3,000,000.00
Eğitim	Kültür	2024H04-261567	Tarihi Binaların Restorasyonu	GAYRİMENKUL BÜYÜK ONARIM GİDERLERİ	06.07	Restorasyon		2020-2027	126,769,000.00	
				GAYRİMENKUL BÜYÜK ONARIM GİDERLERİ	06.07	*Pertevniyal Hastanesi Restorasyonu*	*Restorasyon*	*2020-2025*	*40,354,000.00*	20,000,000.00
				GAYRİMENKUL BÜYÜK ONARIM GİDERLERİ	06.07	*Sağlık Bilimleri Fakültesi Restorasyonu*	*Restorasyon*	*2024-2027*	*86,415,000.00*	10,000,000.00
Eğitim	Yükseköğretim	2016H03-2690	Derslik ve Merkezi Birimler	GAYRİMENKUL SERMAYE ÜRETİM GİDERLERİ	06.05	Eğitim (26.500 m²)		2016-2025	407,350,000.00	100,000,000.00
Eğitim	Yükseköğretim	2016H03-2691	Kampüs Altyapısı	GAYRİMENKUL SERMAYE ÜRETİM GİDERLERİ	06.05	Doğalgaz Dönüşümü, Elektr...		2016-2025	84,500,000.00	30,000,000.00
Eğitim	Yükseköğretim	2025H03-258863	Muhtelif İşler	MAMUL MAL ALIMLARI GAYRİ MADDİ HAK ALIMLARI MENKUL MALLARIN BÜYÜK ONARIM GİDERLERİ GAYRİMENKUL BÜYÜK ONARIM GİDERLERİ	06.01 40.500.000 06.03 7.000.000 06.06 7.750.000 06.07 8.750.000	Bakım Onarım, Makine-Teçh...		2025-2025	64,000,000.00	64,000,000.00
Eğitim	Yükseköğretim	2025H03-258859	Çeşitli Ünitelerin Etüt Projesi	GAYRİMENKUL SERMAYE ÜRETİM GİDERLERİ	06.05	Etüt-Proje		2025-2025	1,000,000.00	1,000,000.00
Eğitim	Yükseköğretim	2025H03-258861	Yayın Alımı	MAMUL MAL ALIMLARI	06.01	Basılı Yayın Alımı, Elekt...		2025-2025	5,000,000.00	5,000,000.00
DKH-Sosyal	Teknolojik Araştırma	2022K12-187811	Merkezi Araştırma Laboratuvarı	GAYRİMENKUL SERMAYE ÜRETİM GİDERLERİ	06.05	İnşaat (2.000 m²)		2022-2026	90,000,000.00	50,000,000.00
									781,619,000.00	283,000,000.00

1- Çeşitli Ünitelerin Etüd Projesi

2025H03-258859 proje numaralı Çeşitli Ünitelerin Etüd Projesi'ne 2025 program yılı ödeneği olarak 1.000.000-TL tahsis edilmiştir. 30.06.2025 itibariyle harcama gerçekleştirilmemiştir.

Bununla birlikte ikinci altı ayda; Merkez Yerleşkede imalat ve inşaat işleri için Zemin Etüt, Laboratuvar Çalışmaları vb. alt projeler için dosya hazırlanması planlanmaktadır.

2- Tarihi Binaların Restorasyonu

2025 yılında Üniversitemize **2024H04-261567** proje numaralı Tarihi Binaların Restorasyonu Projesi için program yılı ödeneği olarak 30.000.000-TL tahsis edilmiş olup, yılı içerisinde geçmiş yıldan devreden likit gelirlerinden Sağlık Bilimleri Fakültesi Restorasyonu alt projesine 2.700.696,00 TL ödenek eklenmiştir. 32.700.696,00-TL net finansman karşılığı ödenek ekleme gerçekleştirilmiştir. Toplam harcama tutarı ise 30.06.2025 itibariyle 6.996.903,13-TL olmuştur.

Yılın ikinci yarısında mevcut projede çevre düzenlemesi ve tarihi dokuya uygun ilave yapı projelendirmesi planlanmaktadır.

Alt proje olan Sağlık Bilimleri Fakültesi ihale süreci yılın ikinci yarısında planlanmakta olup yılı ödeneğinin bu kapsamda harcanması planlanmaktadır.

3- Kampüs Alt Yapı Projesi

2016H03-2691 no.lu Kampüs Altyapısı Projesi kapsamında 2025 yılında bütçe ödeneği olarak 30.000.000-TL ödenek tahsis edilmiştir. Proje kapsamında 30.06.2025 itibariyle 5.920.899,03- TL harcama gerçekleştirilmiştir.

Bandırma Onyedi Eylül Üniversitesi Merkez Kampüsü altyapı iyileştirilmesi ve Kampüs Ana Giriş Kapısı Yapım İşi, sözleşmeye bağlanarak imzalanmış olup bu çerçevede giriş yolu (araç, bisiklet ve elektrikli skoter yolu) yapımı, çevre düzenlemesi işi beton yol ve bağlantı yolları ikinci altı ayda tamamlanacaktır. Yılın ikinci yarısında kampüslerimizdeki alt yapı çalışmalarına devam edilerek ödeneğin tamamının kullanılması planlanmaktadır. Merkezi Derslik Karşısında sert zemin düzenleme ve ortak kullanım alanı oluşturmak amacıyla kalan dönemde faaliyetler devam edecektir.

4- Derslik ve Merkezi Birimler Projesi

2025 Yılı Yatırım Programı'nda **2016H03-2690** proje numarası ile yer alan Derslik ve Merkezi Birimler Projesine program yılı ödeneği olarak 100.000.000-TL ödenek tahsis edilmiştir.

Proje kapsamında bulunan Merkezi Derslik Binası (26.500m2) işi devam etmekte olup, söz konusu proje için 30.06.2025 tarihi itibariyle 60.721.984,84-TL harcama gerçekleştirilmiştir. Yılın ikinci yarısında projeye tahsis edilen ödeneğin tamamının kullanılarak mezkûr dosyanın kapatılması planlanmaktadır.

5- Muhtelif İşler Projesi

2025H03-258863 Proje numarası ile 2025 Yılı Yatırım Programı kapsamında yer alan Muhtelif işler projesinin program yılı ödeneği olarak 64.000.000TL tahsis edilmiştir. Yılı içerisinde geçmiş yıldan devreden likit gelirlerinden 768.425,00 TL ödenek eklenmiş ve toplamda 64.768.425,00 TL ödenek büyüklüğüne ulaşılmıştır.

06.1 Mamul Mal Alımları için 40.500.000,00-TL, 06.3 Yazılım ve Diğer Lisans Ücretleri için 7.000.000,00-TL, 06.6 Menkul Malların Büyük Onarım Giderleri Maliyetleri için 7.750.000,00 TL-TL, 06.7 Gayrimenkul Bakım Onarım Giderlerinde 8.750.000,00 TL-TL olmak üzere, 30.06.2025 itibariyle toplam harcama tutarı 12.141.387,00-TL olarak gerçekleşmiştir. Yılın ikinci yarısında ödeneğin tamamının kullanılması öngörülmektedir.

İdari ve Mali İşler Daire Başkanlığımız bünyesinde Üniversitemiz Tüm Birimlerinde Kullanılmak Üzere Kırtasiye, Temizlik ve Nalbur Malzemeleri Alımları -Devlet Malzeme Ofisi Akaryakıt Ödemeleri -Üniversitemiz Güvenlik ve Destek Personelleri İçin Kıyafet Alımı -Üniversitemize Ait Makine ve Teçhizatlar da Kullanılmak Üzere Akaryakıt Alımı -İletişim Fakültesi TV, Radyo ve gazete laboratuvarlarında kullanılmak üzere Mal/Malzeme ve Ekipman Alımı -Üniversitemiz Rektörlük Makamında ve Asansörlerde Kullanılan Telefon Hatlarının Ödemeleri -2 Adet Kamyonet Tipi Araç Kiralama Ödemeleri -Üniversitemize Ait Taşıtların HGS Bakiye Yüklemeleri -Üniversitemize Ait Taşıtların Zorunlu Trafik Sigortası Ödemeleri - Elektronik İmza Ödemeleri -Nakliye Hizmeti Alımları -Aps, Posta ve Kargo Gönderileri Taşıma ve Teslim İşi Ödemeleri -Erdek Meslek Yüksekokulu Kira Ödemeleri -
Toplu Taşıma Kartı Ödemeleri -Akreditasyon Hizmeti Alımı Ödemeleri – Taşıt Bakım ve Onarım Giderleri -Üniversitemiz Tüm Birimlerinde Bulunan Makine, Teçhizat ve Demirbaş Bakım Onarım Giderleri -Yangın Tüpleri Dolum, Bakım ve Onarımı yapılmış ve kalan ikinci altı ayda da yapılması planlanmaktadır.

Bilgi İşlem Daire Başkanlığı tarafından ise NVR Kayıt Cihazı, Disk, Yaklaşık Maliyet ve Hakediş Yazılımı, UBYS Hak ediş Ödemeleri, Log Analiz Sunucusu ihale, sürekli İşçi Maaş Otomasyonu alımları yapılmış ve kalan dönemde devam edilmesi planlanmaktadır.

Yapı İşleri ve Teknik Daire Başkanlığı uhdesinde ise üniversite genelinde bakım onarım ve tadilat işlemleri yürütülmekte olup asansör, kazan vb. sistem için gerekli donanımların sürdürülebilir kılınması amacı ile Ocak-Haziran döneminde olduğu gibi kalan Temmuz-Aralık döneminde de faaliyetler devam edecektir.

6- Açık ve Kapalı Spor Tesisleri

Üniversitemiz 2025 Yılı Yatırım Programında **2025H05-259128** proje numarası ile yer alan Açık ve Kapalı Spor Tesislerinde yılı başlangıç ödeneğinde 3.000.000,00 TL Ocak-Haziran Döneminde harcama gerçekleşmemiş olup yılın ikinci yarısında kalan ödeneğin tamamen kullanılacağı planlanmaktadır.

7- Yayın Alımı Projesi

Üniversitemiz 2025 Yılı Yatırım Programında **2025H03-258861** proje numarası ile yer alan Yayın Alımı Projesi kapsamında 5.000.000-TL ödenek tahsis edilmiş olup, 30.06.2025 itibariyle gerçekleşen harcama tutarı 3.172.787,18-TL olmuştur. 357.778,00 TL bir önceki yıldan devreden likit gelirleri ödenek olarak eklenmiş ve proje bütçesi 5.357.778,00 TL ye ulaşmıştır.

Üniversitemizin kullanmış olduğu elektronik veri tabanı alımları için kullanılan proje ödeneklerinin yılın ikinci yarısında tamamının kullanılması beklenmektedir.

TEKNOLOJİK ARAŞTIRMA SEKTÖRÜNDE YÜRÜTÜLEN PROJELER

Üniversitemiz teknolojik araştırma sektöründe yer alan **2022K12-187811** numaralı Merkezi Araştırma Laboratuvarı projesi için 2025 yılı ödenek tutarı olarak 50.000.000-TL tahsis edilmiş olup, 30.06.2025 itibariyle 34.755.148,87-TL harcama gerçekleştirilmiştir. Temmuz- Aralık döneminde alt proje olan inşaat için tahsis edilmiş tutarın tamamının harcanması planlanmaktadır. İnşaat alt projesinin 2025 yılı ikinci yarının sonunda tamamlanması hedeflenmektedir.

III. TEMMUZ-ARALIK 2025 DÖNEMİNE İLİŞKİN BEKLENTİLER VE HEDEFLER

A. Bütçe Giderleri:

2025 Yılı Bütçe Başlangıç Ödeneği 1.499.089.000,00.-TL olan Üniversitemizin gider gerçekleşme tutarının yılsonu itibariyle 1.750.000,00-TL olarak gerçekleşmesi öngörülmektedir. Ödenek fazlası harcamaya Personel Giderlerinde beklenmeyen sayısal artışların yanında maaş artışları etki etmektedir.

B. Bütçe Gelirleri:

Üniversitemizin gelir gerçekleşme tutarının yılsonu itibariyle 1.499.089.000,00-TL olması beklenmektedir.

C. Finansman:

Yılsonu harcama tahminleri sonucu 20.000.000,00-TL tutarında bütçe fazlası olması beklenmektedir.

IV. TEMMUZ-ARALIK 2025 DÖNEMİNDE YÜRÜTÜLECEK FAALİYETLER

Bandırma Onyedi Eylül Üniversitesi, Balıkesir Üniversitesi bünyesinde kurulan ve 18 Ekim 1993 tarihinde İktisat ve İşletme bölümleriyle eğitim-öğretime başlayan Bandırma İktisadi ve İdari Bilimler Fakültesi'ne dayanmaktadır. Aynı yıl içerisinde Bandırma Meslek Yüksekokulu eğitim-öğretime başlamış ve ilerleyen yıllarda da Gönen Meslek Yüksekokulu,

Manyas Meslek Yüksekokulu, Erdek Meslek Yüksekokulu ve Bandırma Sağlık Yüksekokulu ve Bandırma Denizcilik Fakültesi de yine Balıkesir Üniversitesi bünyesinde eğitim-öğretim vermeye başlamıştır. Bandırma Onyedi Eylül Üniversitesi 23 Nisan 2015 tarih ve 29335 sayılı Resmî Gazete 'de yayımlanan 6640 sayılı "Yükseköğretim Kurumları Teşkilatı Kanunu ile Bazı Kanun ve Kanun Hükmünde Kararnamelerde Değişiklik Yapılmasına Dair Kanun" ile kurulmuştur.

Balıkesir Üniversitesi'ne bağlı olarak eğitim-öğretim faaliyetlerini sürdüren; Bandırma İktisadi ve İdari Bilimler Fakültesi, Bandırma Sağlık Hizmetleri Meslek Yüksekokulu, Bandırma Meslek Yüksekokulu, Gönen Meslek Yüksekokulu, Manyas Meslek Yüksekokulu, Erdek Meslek Yüksekokulu ve Gönen Jeotermal Enstitüsü'nün devri ile köklü eğitim kurumları ve tecrübeli akademik ve idari personeliyle kuruluşu gerçekleşen Bandırma Onyedi Eylül Üniversitesi "Geleceğe Açılan Köprü" sloganıyla yükseköğretim alanında mümtaz yerini almıştır.

Üniversitemizin bugünkü teşkilat yapısı, Yükseköğretim Kurumları Teşkilatı Hakkındaki 28.03.1983 tarihli ve 2809 sayılı Kanuna göre oluşturulmuştur. 10 yerleşkede; 12 Fakülte, 8 Meslek Yüksekokulu, Lisansüstü Eğitim Enstitüsü ve 1 Yüksekokul ile hizmet vermektedir. Bunlardan; Rektörlük ile Rektörlüğe bağlı idari birimler ve üniversitenin çeşitli Fakülteleri, Yüksekokulu ve Meslek Yüksekokulu Bandırma'da yer almaktadır. Diğer yerleşkeler ise Erdek, Manyas, Gönen ve Susurluk ve Edincik'te bulunmaktadır.

Bu yerleşkelere ait Temmuz-Aralık döneminde yapımı planlanan faaliyetler şu şekildedir.

1. Merkez Yerleşke (Bandırma)

- Akademik yıl öncesinde derslik ve amfilerde boya ve teknik bakım çalışmaları,
- Isıtma sistemlerinin bakım ve test işlemleri (kış öncesi),
- Öğrenci işleri ve personel birimleri için dijital sistem güncellemeleri ve yedekleme çalışmaları,
- Yeni öğrenci kayıt süreci koordinasyonu ve oryantasyon programlarının planlanması,
- Kampüs içi ulaşım yollarında bakım ve asfaltlama çalışmaları (gerekli alanlarda),
- Yerleşke çevresinin güvenliği ve aydınlatması ile ilgili iyileştirme çalışmaları,
- Enerji verimliliği ve sürdürülebilirlik kapsamında küçük ölçekli yenilenebilir enerji sistemleri (örneğin güneş panelleri) kurulumu için fizibilite çalışması,

- Arazi düzenleme ve peyzaj uygulamaları,
- Yerleşke içi yönlendirme ve bilgilendirme tabelalarının yenilenmesi,
- Yemekhane ve kantin alanlarında hijyen ve fiziki şart iyileştirmeleri

2. Erdek Yerleşkesi

- Meslek Yüksek Okulu uygulama alanlarında ekipman iyileştirme çalışmaları (laboratuvar cihazları)
- Uygulamalı eğitim içinkıyı yapılarında mevsimsel bakım ve güvenlik kontrolleri
- Sahil temizlik hizmetlerinin güçlendirilmesi

3. Gönen Yerleşkesi

- MYO binalarında fiziki iyileştirme ve dış cephe yenileme çalışmaları
- Laboratuvar alt yapısının geliştirilmesi, yeni cihaz alımı için piyasa araştırması
- Isınma sistemi revizyonları ve yalıtım çalışmaları
- Gönen Belediyesi ile iş birliği kapsamında yapılacak sosyal sorumluluk projeleri planlaması

4. Manyas Yerleşkesi

- İlgili bölümler için saha uygulama alanlarının hazırlanması
- Öğrenci yaşam alanlarında sosyal donatıların artırılması (dinlenme alanları, çardaklar banklar)
- Öğrenci kulüpleriyle yerel paydaş ilişkilerinin geliştirilmesi amacıyla çalışma grubu oluşturulması

5. Susurluk Yerleşkesi

- Susurluk MYO atölyelerinde teknik malzeme ve güvenlik ekipmanlarının yenilenmesi
- Yerel sanayi ile iş birliği kapsamında mesleki eğitim uygulamaları ve saha gezileri planlanması
- Yerleşke çevresinin güvenliği ve aydınlatması ile ilgili iyileştirme çalışmaları
- Arazi düzenleme ve peyzaj uygulamaları
- Yerleşke içi yönlendirme ve bilgilendirme tabelalarının yenilenmesi

EK-1

BÜTÇE GİDERLERİNİN GELİŞİMİ

Bütçe Yılı: 2025
Kurum Ad: BANDIRMA ONYEDİ EYLÜL ÜNİVERSİTESİ

EKONOMİK	2024 GERÇEKLEŞME TOPLAMI	2025 BAŞLANGIÇ ÖDENEĞİ	OCAK GERÇEKLEŞME		ŞUBAT GERÇEKLEŞME		MART GERÇEKLEŞME		NİSAN GERÇEKLEŞME		MAYIS GERÇEKLEŞME		HAZİRAN GERÇEKLEŞME		OCAK-HAZİRAN GERÇEKLEŞME TOPLAMI		ARTIŞ ORANI * (%)	OCAK-HAZİRAN GERÇEK. ORANI ** (%)		2025 YILSONU GERÇEKLEŞME TAHMİNİ
			2024	2025	2024	2025	2024	2025	2024	2025	2024	2025	2024	2025	2024	2025		2024	2025	
BÜTÇE GİDERLERİ TOPLAMI	**1.176.330.085**	**1.499.089.000**	**84.741.597**	**117.864.045**	**80.619.761**	**101.013.953**	**73.744.489**	**131.591.465**	**103.451.877**	**135.111.410**	**112.590.589**	**131.108.591**	**91.366.942**	**112.166.218**	**546.515.256**	**728.855.682**	**33,36**	**46,46**	**48,62**	**1.496.077.757**
01 - PERSONEL GİDERLERİ	**736.704.531**	**952.883.000**	**71.779.347**	**99.662.233**	**53.742.343**	**72.284.852**	**56.500.270**	**82.247.780**	**56.541.049**	**77.021.377**	**56.858.415**	**79.307.244**	**56.295.524**	**79.072.904**	**351.716.949**	**489.596.388**	**39,20**	**47,74**	**51,38**	**979.247.988**
01.01 - MEMURLAR	604.079.453	769.810.000	62.456.352	87.601.393	44.924.818	59.561.911	42.979.779	64.792.998	47.433.697	65.623.754	47.264.704	67.127.181	45.680.838	65.081.171	290.740.186	409.788.408	40,95	48,13	53,23	819.632.027
01.02 - SÖZLEŞMELİ PERSONEL	48.494.872	63.591.000	5.291.863	7.153.638	3.698.265	4.925.182	3.397.421	4.925.182	3.681.201	4.878.555	3.635.323	4.928.959	3.706.093	5.237.707	23.410.167	32.049.223	36,90	48,27	50,40	64.098.446
01.03 - İŞÇİLER	81.792.127	114.828.000	4.030.401	4.907.201	4.805.443	7.629.705	9.924.734	12.329.184	5.122.161	6.419.091	5.655.287	7.134.946	6.607.316	8.618.798	36.145.343	47.038.925	30,14	44,19	40,96	94.077.851
01.04 - GEÇİCİ SÜRELİ ÇALIŞANLAR	2.338.078	4.654.000	730	0	313.817	168.053	198.336	200.416	303.990	99.977	303.101	116.158	301.278	135.229	1.421.253	719.832	-49,35	60,79	15,47	1.439.664
02 - SOSYAL GÜVENLİK KURUMLARINA DEVLET PRİMİ GİDERLERİ	**86.148.412**	**113.010.000**	**8.153.326**	**11.589.740**	**6.205.490**	**8.460.986**	**7.630.170**	**10.619.536**	**6.559.481**	**9.114.379**	**6.601.942**	**9.054.660**	**6.924.581**	**9.522.132**	**42.074.990**	**58.361.434**	**38,71**	**48,84**	**51,64**	**116.722.870**
02.01 - MEMURLAR	62.603.200	81.357.000	6.591.409	9.606.366	4.711.191	6.508.645	5.040.083	7.253.596	4.982.735	7.100.388	4.920.557	6.873.337	5.024.693	6.959.832	31.270.667	44.302.163	41,67	49,95	54,45	88.604.329
02.02 - SÖZLEŞMELİ PERSONEL	5.808.666	8.103.000	676.499	893.568	471.749	621.868	418.294	621.868	472.804	611.982	467.531	621.868	475.410	659.885	2.982.287	4.031.039	35,17	51,34	49,75	8.062.077
02.03 - İŞÇİLER	17.666.953	23.077.000	877.403	1.089.807	1.013.915	1.316.166	2.167.199	2.742.165	1.094.571	1.401.029	1.206.106	1.558.319	1.416.957	1.901.072	7.776.152	10.008.558	28,71	44,02	43,37	20.017.117
02.04 - GEÇİCİ SÜRELİ ÇALIŞANLAR	69.594	473.000	8.015	0	8.634	14.308	4.594	1.907	9.372	980	7.748	1.136	7.521	1.344	45.884	19.674	-57,12	65,93	4,16	39.347
03 - MAL VE HİZMET ALIM GİDERLERİ	**78.645.742**	**131.345.000**	**4.628.118**	**6.421.159**	**6.844.917**	**4.642.547**	**5.067.081**	**9.816.226**	**5.930.837**	**7.645.467**	**5.242.827**	**9.549.508**	**6.021.511**	**6.464.834**	**33.735.291**	**44.539.741**	**32,03**	**42,90**	**33,91**	**113.304.000**
03.02 - TÜKETİME YÖNELİK MAL VE MALZEME ALIMLARI	71.096.579	114.805.000	4.436.425	5.943.511	6.394.419	4.176.533	4.308.013	8.926.928	5.342.529	6.920.010	4.338.768	8.068.310	5.337.681	5.673.536	30.157.835	39.708.828	31,67	42,42	34,59	103.078.000
03.03 - YOLLUKLAR	699.536	1.647.000	19.910	0	57.372	63.520	78.138	91.591	9.780	49.543	85.703	156.177	70.374	85.367	321.278	446.199	38,88	45,93	27,09	461.000
03.04 - GÖREV GİDERLERİ	185.550	605.000	910	41.563	32.453	4.693	56.389	18.607	35.856	73.873	4.833	10.000	0	109.990	130.441	258.725	98,35	70,30	42,76	20.000
03.05 - HİZMET ALIMLARI	5.590.783	9.017.000	163.926	429.395	335.996	342.885	590.598	580.281	542.672	599.203	515.456	1.188.844	371.353	563.076	2.520.001	3.703.684	46,97	45,07	41,07	8.725.000
03.06 - TEMSİL VE TANITMA GİDERLERİ	119.460	201.000	0	0	4.057	0	0	0	0	0	0	11.984	2.489	0	6.546	11.984	83,08	5,48	5,96	0
03.07 - MENKUL MAL,GAYRİMADDİ HAK ALIM, BAKIM VE ONARIM GİDERLERİ	871.690	2.910.000	6.947	6.690	20.621	54.916	33.943	198.819	0	2.838	262.066	114.194	199.464	32.865	523.041	410.322	-21,55	60,00	14,10	1.020.000
03.08 - GAYRİMENKUL MAL BAKIM VE ONARIM GİDERLERİ	82.144	2.160.000	0	0	0	0	0	0	0	0	36.000	0	40.150	0	76.150	0	0,00	92,70	0,00	0
05 - CARİ TRANSFERLER	**21.268.103**	**18.851.000**	**180.807**	**190.913**	**2.580.885**	**1.971.247**	**2.406.716**	**2.597.974**	**1.282.155**	**1.781.476**	**1.767.641**	**1.926.291**	**1.528.920**	**4.181.107**	**9.747.124**	**12.649.008**	**29,77**	**45,83**	**67,10**	**19.976.000**
05.01 - GÖREVLENDİRME GİDERLERİ	18.197.033	16.178.000	0	0	2.342.663	1.814.308	2.183.604	2.323.401	1.146.700	1.676.366	1.587.886	1.676.366	1.233.744	3.828.412	8.494.596	11.318.853	33,25	46,68	69,96	17.303.000
05.03 - KAR AMACI GÜTMEYEN KURULUŞLARA YAPILAN TRANSFERLER	2.819.070	2.673.000	165.807	166.913	223.221	132.939	208.112	250.573	120.455	81.110	155.756	217.925	271.177	256.695	1.144.528	1.106.155	-3,35	40,60	41,38	2.673.000
05.04 - HANE HALKI VE İŞLETMELERE YAPILAN TRANSFERLER	252.000	0	15.000	24.000	15.000	24.000	15.000	24.000	15.000	24.000	24.000	32.000	24.000	96.000	108.000	224.000	107,41	42,86	0,00	0
06 - SERMAYE GİDERLERİ	**253.563.297**	**283.000.000**	**0**	**0**	**11.246.127**	**13.654.322**	**2.140.252**	**26.309.949**	**33.138.355**	**39.548.711**	**42.119.764**	**31.270.888**	**20.596.406**	**12.925.241**	**109.240.903**	**123.709.110**	**13,24**	**43,08**	**43,71**	**266.826.899**
06.01 - MAMUL MAL ALIMLARI	41.333.919	45.500.000	0	0	308.575	753.748	1.015.544	2.577.563	588.928	769.963	13.071.679	712.800	0	2.819.617	14.984.725	7.633.691	-49,06	36,25	16,78	36.126.203
06.03 - GAYRİ MADDİ HAK ALIMLARI	2.012.364	7.000.000	0	0	0	0	462.000	416.666	0	578.333	130.000	208.333	0	2.575.000	592.000	3.778.332	538,23	29,42	53,98	7.500.000
06.05 - GAYRİMENKUL SERMAYE ÜRETİM GİDERLERİ	190.824.945	181.500.000	0	0	8.749.676	10.712.104	0	22.257.809	27.928.268	35.736.699	27.914.204	27.952.126	19.073.002	4.739.294	83.665.150	101.398.033	21,20	43,84	55,87	181.500.000
06.06 - MENKUL MALLARIN BÜYÜK ONARIM GİDERLERİ	775.568	8.250.000	0	0	133.194	1.250.501	0	0	0	0	0	185.499	29.700	248.271	162.894	1.684.271	933,97	21,00	20,42	14.500.000
06.07 - GAYRİMENKUL BÜYÜK ONARIM GİDERLERİ	18.616.500	40.750.000	0	0	2.054.682	937.969	662.707	1.057.910	4.621.159	2.463.716	1.003.881	2.212.129	1.493.704	2.543.060	9.836.134	9.214.784	-6,32	52,84	22,61	27.200.696

EK-2

BÜTÇE GELİRLERİNİN GELİŞİMİ

Bütçe Yıl: 2025
Kurum Ad: BANDIRMA ONYEDİ EYLÜL ÜNİVERSİTESİ

EKONOMİK	2024 GERÇEKLEŞME TOPLAMI	2025 BAŞLANGIÇ ÖDENEĞİ	OCAK GERÇEKLEŞME		ŞUBAT GERÇEKLEŞME		MART GERÇEKLEŞME		NİSAN GERÇEKLEŞME		MAYIS GERÇEKLEŞME		HAZİRAN GERÇEKLEŞME		OCAK-HAZİRAN GERÇEKLEŞME TOPLAMI		ARTIŞ ORANI * (%)	OCAK-HAZİRAN GERÇEK. ORANI ** (%)		2025 YILSONU GERÇEKLEŞME TAHMİNİ
			2024	2025	2024	2025	2024	2025	2024	2025	2024	2025	2024	2025	2024	2025		2024	2025	
BÜTÇE GELİRLERİ TOPLAMI	**1.248.874.719**	**1.499.089.000**	**100.376.720**	**108.556.197**	**74.198.878**	**120.855.686**	**90.690.939**	**83.530.471**	**83.549.774**	**122.804.015**	**109.724.223**	**119.261.445**	**99.988.673**	**112.120.606**	**558.529.208**	**667.128.420**	**19,44**	**44,72**	**44,50**	**0**
03 - Teşebbüs ve Mülkiyet Gelirleri	**47.999.004**	**24.000.000**	**899.931**	**2.599.587**	**635.506**	**16.650.890**	**15.735.585**	**1.443.284**	**1.338.291**	**860.689**	**754.838**	**2.248.387**	**854.137**	**793.854**	**20.218.289**	**24.596.691**	**21,66**	**42,12**	**102,49**	**0**
03.1 - Mal ve Hizmet Satış Gelirleri	44.213.253	23.500.000	703.952	1.778.848	617.079	16.611.025	15.348.739	1.391.540	459.328	539.257	671.695	1.674.535	804.157	588.534	18.604.950	22.583.739	21,39	42,08	96,10	0
03.6 - Kira Gelirleri	3.785.751	500.000	195.979	820.739	18.427	39.865	386.846	51.744	878.964	321.432	83.143	573.852	49.980	205.321	1.613.339	2.012.952	24,77	42,62	402,59	0
04 - Alınan Bağış ve Yardımlar ile Özel Gelirler	**1.181.251.000**	**1.460.059.000**	**99.050.000**	**105.456.000**	**73.000.000**	**103.788.654**	**74.760.000**	**81.500.000**	**82.000.000**	**121.668.000**	**108.644.000**	**115.212.000**	**99.000.000**	**111.000.000**	**536.454.000**	**638.624.654**	**19,05**	**45,41**	**43,74**	**0**
04.2 - Merkezi Yönetim Bütçesine Dahil İdarelerden Alınan Bağış ve Yardımlar	1.180.963.000	1.460.059.000	99.000.000	105.456.000	73.000.000	102.569.000	74.760.000	81.000.000	82.000.000	121.476.000	108.500.000	114.962.000	99.000.000	111.000.000	536.260.000	636.463.000	18,69	45,41	43,59	0
04.4 - Kurumlardan ve Kişilerden Alınan Bağış ve Yardımlar	0	0	50.000	0	0	0	0	500.000	0	0	0	250.000	0	0	50.000	750.000	1.400,00	0,00	0,00	0
04.5 - Proje Yardımları	288.000	0	0	0	0	1.219.654	0	0	0	192.000	144.000	0	0	0	144.000	1.411.654	880,32	50,00	0,00	0
05 - Diğer Gelirler	**19.624.714**	**15.030.000**	**426.789**	**500.610**	**563.373**	**416.141**	**195.354**	**587.187**	**211.483**	**275.326**	**325.385**	**1.801.058**	**134.535**	**326.752**	**1.856.919**	**3.907.074**	**110,41**	**9,46**	**26,00**	**0**
05.1 - Faiz Gelirleri	135.773	0	220	131	26.441	0	35.143	0	70.586	0	525	30.331	15	24	132.930	30.486	-77,07	97,91	0,00	0
05.2 - Kişi ve Kurumlardan Alınan Paylar	416.957	30.000	135.039	185.722	8.380	6.000	0	9.490	8.610	4.556	3.675	573	10.182	47.750	165.885	254.090	53,17	39,78	846,97	0
05.3 - Para Cezaları	89.412	0	0	92.750	6.000	10.000	0	0	0	0	13.477	0	64.720	0	84.197	102.750	22,04	94,17	0,00	0
05.9 - Diğer Çeşitli Gelirler	18.982.573	15.000.000	291.530	222.008	522.552	400.141	160.212	577.697	132.288	270.770	307.708	1.770.154	59.618	278.978	1.473.908	3.519.748	138,80	7,76	23,46	0

EK-3

EK- 3 PROGRAM SINIFLANDIRMASINA GÖRE BÜTÇE GİDERLERİNİN GELİŞİMİ

BANDIRMA ONYEDİ EYLÜL ÜNİVERSİTESİ	2024 GERÇEKLEŞME TOPLAMI	2025 BAŞLANGIÇ ÖDENEĞİ	OCAK GERÇEKLEŞME		ŞUBAT GERÇEKLEŞME		MART GERÇEKLEŞME		NİSAN GERÇEKLEŞME		MAYIS GERÇEKLEŞME		HAZİRAN GERÇEKLEŞME		OCAK-HAZİRAN GERÇEKLEŞME TOPLAMI		ARTIŞ ORANI * (%)	OCAK-HAZİRAN GERÇEK. ORANI ** (%)		2025 YILSONU GERÇEKLEŞME TAHMİNİ
			2024	2025	2024	2025	2024	2025	2024	2025	2024	2025	2024	2025	2024	2025		2024	2025	
ARAŞTIRMA, GELİŞTİRME VE YENİLİK	**32.082.687**	**50.907.000**	**0**	**0**	**0**	**9.996.479**	**0**	**9.999.120**	**1.682.673**	**10.004.223**	**2.752.233**	**343.410**	**1.974.248**	**4.411.917**	**6.409.154**	**34.755.149**	**442,27**	**19,98**	**68,27**	**50.000.000**
ARAŞTIRMA ALTYAPILARI	31.048.987	50.877.000	0	0	0	9.996.479	0	9.999.120	1.678.903	10.004.223	2.387.303	343.410	1.974.248	4.411.917	6.040.454	34.755.149	475,37	19,45	68,31	50.000.000
YÜKSEKÖĞRETİMDE BİLİMSEL ARAŞTIRMA VE GELİŞTİRME	1.033.700	30.000	0	0	0	0	0	0	3.770	0	364.930	0	0	0	368.700	0	0,00	35,67	0,00	0
YÜKSEKÖĞRETİM	**1.056.163.554**	**1.296.947.000**	**77.721.835**	**107.790.086**	**73.085.754**	**82.328.717**	**65.940.073**	**111.604.059**	**95.437.158**	**116.218.062**	**103.121.207**	**121.396.845**	**82.817.794**	**96.838.256**	**498.123.822**	**636.176.025**	**27,71**	**47,16**	**49,05**	**1.333.926.598**
ÖN LİSANS EĞİTİMİ, LİSANS EĞİTİMİ VE LİSANSÜSTÜ EĞİTİM	1.022.798.021	1.252.530.000	76.546.962	105.817.081	70.207.404	82.077.756	65.005.891	108.454.673	92.577.565	113.449.663	100.633.622	118.003.641	79.375.359	93.011.246	484.346.804	620.814.059	28,18	47,36	49,56	1.292.160.587
YÜKSEKÖĞRETİMDE ÖĞRENCİ YAŞAMI	33.365.533	44.417.000	1.174.873	1.973.005	2.878.349	250.961	934.182	3.149.386	2.859.593	2.768.399	2.487.585	3.393.204	3.442.435	3.827.011	13.777.018	15.361.966	11,50	41,29	34,59	41.766.011
YÖNETİM VE DESTEK PROGRAMI	**88.083.843**	**151.235.000**	**7.019.763**	**10.073.959**	**7.534.007**	**8.688.757**	**7.804.416**	**9.988.286**	**6.332.046**	**8.889.125**	**6.717.148**	**9.368.335**	**6.574.900**	**10.916.045**	**41.982.280**	**57.924.508**	**37,97**	**47,66**	**38,30**	**112.151.159**
TEFTİŞ, DENETİM VE DANIŞMANLIK HİZMETLERİ	1.665.217	4.009.000	138.401	321.774	117.182	116.814	135.407	119.849	120.831	190.629	90.989	126.240	87.707	226.269	690.517	1.101.573	59,53	41,47	27,48	1.726.294
ÜST YÖNETİM, İDARİ VE MALİ HİZMETLER	86.418.626	147.226.000	6.881.362	9.752.185	7.416.825	8.571.943	7.669.009	9.868.438	6.211.214	8.698.496	6.626.159	9.242.096	6.487.193	10.689.777	41.291.762	56.822.934	37,61	47,78	38,60	110.424.865
PROGRAMLAR TOPLAMI	**1.176.330.085**	**1.499.089.000**	**84.741.597**	**117.864.045**	**80.619.761**	**101.013.953**	**73.744.489**	**131.591.465**	**103.451.877**	**135.111.410**	**112.590.589**	**131.108.591**	**91.366.942**	**112.166.218**	**546.515.256**	**728.855.682**	**33,36**	**46,46**	**48,62**	**1.496.077.757**